

Recomanacions per al tractament d'un document

ATENCIÓ ! Envieu els vostres arxius en format PC

Formats admesos i especificacions segons els programes :

Corel Draw 11: Fitxer amb les tipografies adjuntes preferentment traçades

Illustrator 10: Fitxer amb les tipografies adjuntes o preferentment traçades + les imatges, si cal


Freehand 10: Fitxer amb les tipografies adjuntes o preferentment traçades + les imatges, si cal

Quark Xpress 4: Fitxer amb les tipografies adjuntes + les imatges, si cal


Page Maker 6: Fitxer amb les tipografies adjuntes + les imatges, si cal

Photoshop 6: EPS, PSD, TIFF, JPEG, PCX (150 ppp com a resolució de qualitat mínima)

Adobe Acrobat 6: PDF




Recomanacions per a la imposició dels documents



A3++

Exemple de muntatge senzill
per imprimir flyers, targetes, etc...,
en un DIN A3++

Marges d'impressió de 5 mm



Exemple de muntatge amalgamat
per imprimir flyers, targetes, etc...,
en un DIN A3++
(mirar exemple de preu a la pàgina
següent)

